

# INDUMENTI DA LAVORO E PROMOZIONALI



**TUTA NOTTINGHAM**  
 Cod. A43007

**TESSUTO**  
 Gabardine, 65% poliestere, 35% cotone,  
 peso 245 g/m<sup>2</sup>.

**DESCRIZIONE**  
 Chiusura con cerniera centrale coperta, elastico in vita, inserto di colore giallo nelle maniche, profilo azzurro a contrasto inserito nella cucitura delle maniche a raglan, collo a camicia, 2 tasche anteriori interne chiuse con punto di velcro, 1 tascone applicato su gamba sinistra con soffiato laterale di colore giallo chiuso con aletta e velcro, 1 taschino applicato al petto sinistro con soffiato laterale di colore giallo chiuso con aletta e velcro, 1 taschino portacellulare applicato al petto destro con soffiato laterale di colore giallo chiuso con aletta e velcro, tasca portapenne applicata al petto sinistro, 1 taschino applicato alla manica sinistra chiuso con cerniera, elastico ai polsi, cuciture con filo in poliestere cotone.

**TAGLIE**  
 S-M-L-XL-XXL

**COLORE DISPONIBILE**  
  
 Grigio con variante gialla  
 47

CE  
 1ª categoria per rischi minimi.  
**Professional**  
**TakeTime**


**TUTA AMSTERDAM**  
 Cod. A42807

**TESSUTO**  
 Gabardine, 65% poliestere, 35% cotone,  
 peso 245 g/m<sup>2</sup>.

**DESCRIZIONE**  
 Chiusura con cerniera centrale coperta, elastico in vita, inserti su spalle e maniche con profilo al petto di colore arancio, collo a camicia con sottocollo di colore arancio, 2 tasche anteriori interne chiuse con punto di velcro, 2 taschini al petto applicati chiusi con cerniera, elastico ai polsi, cuciture con filo in poliestere cotone.

**TAGLIE**  
 S-M-L-XL-XXL

**COLORE DISPONIBILE**  
  
 Grigio con variante arancio  
 47

CE  
 1ª categoria per rischi minimi.  
**Professional**  
**TakeTime**



**TUTA MANCHESTER**  
Cod. A43107

**TESSUTO**  
Gabardine, 65% poliestere, 35% cotone,  
peso 245 g/m<sup>2</sup>.

**DESCRIZIONE**  
Chiusura con cerniera centrale coperta e punti  
di velcro, elastico al girovita, carrè posteriore di colore  
nero, parte del petto sinistro di colore nero con  
cuciture nere a quadri, petto destro di colore rosso  
con cuciture a quadri di colore nero, collo alla  
coreana chiuso con velcro, 2 tasche inferiori applicate  
con profilo di colore nero e cuciture a quadri di colore  
nero, 1 taschino interno al petto destro con profilo di  
colore nero, polsi chiusi con velcro, cuciture con filo  
in poliestere cotone.

**TAGLIE**  
S-M-L-XL-XXL

**COLORE DISPONIBILE**

 Rosso con variante nera  
49

**CE**  
1<sup>a</sup> categoria per rischi minimi.

**Professional  
TakeTime**



**TUTA BRUXELLES**  
Cod. A41307

**TESSUTO**  
Gabardine, 65% poliestere, 35% cotone,  
peso 245 g/m<sup>2</sup>.

**DESCRIZIONE**  
Chiusura con cerniera centrale coperta,  
elastico in vita, striscia di colore  
celeste su spalle, maniche, bordo tasche,  
alette taschini, collo, copricerniera e  
gambe, 2 tasche anteriori applicate e  
2 taschini al petto chiusi con aletta e  
bottono, elastici ai polsi,  
cuciture con filo di poliestere cotone.

**TAGLIE**  
S-M-L-XL-XXL

**COLORE DISPONIBILE**

 Grigio con variante celeste  
30

**CE**  
1<sup>a</sup> categoria per rischi minimi.

**Professional  
TakeTime**



**TUTA LONDRA AZZURRO ROYAL E ROSSO**  
Cod. A41207

**TESSUTO**  
Gabardine, 65% poliestere, 35% cotone,  
peso 245 g/m<sup>2</sup>.

**DESCRIZIONE**  
Chiusura con cerniera centrale coperta, elastico  
in vita, carré anteriore, posteriore e maniche di colore  
rosso, collo alla coreana chiuso con 2 bottoni,  
2 tasche anteriori applicate e 2 taschini al petto chiusi  
con cerniera, elastici ai polsi, cuciture con filo in  
poliestere cotone.

**TAGLIE**  
S-M-L-XL-XXL

**COLORE DISPONIBILE**

Azzurro royal con variabile rosso

CE  
1ª categoria per rischi minimi.

**Professional  
TakeTime**



**TUTA LONDRA GRIGIO E AZZURRO ROYAL**  
Cod. A41207

**TESSUTO**  
Gabardine, 65% poliestere, 35% cotone,  
peso 245 g/m<sup>2</sup>.

**DESCRIZIONE**  
Chiusura con cerniera centrale coperta, elastico  
in vita, carré anteriore, posteriore e maniche di colore  
azzurro royal, collo alla coreana chiuso con 2 bottoni,  
2 tasche anteriori applicate e 2 taschini al petto chiusi  
con cerniera, elastici ai polsi, cuciture con filo di  
poliestere cotone.

**TAGLIE**  
S-M-L-XL-XXL

**COLORE DISPONIBILE**

Grigio con scollante azzurro royal

CE  
1ª categoria per rischi minimi.

**Professional  
TakeTime**



**TUTA NEW YORK**  
Cod. A46107

**TESSUTO**  
Gabardine, 65% poliestere, 35% cotone,  
peso 245 g/m<sup>2</sup>.

**DESCRIZIONE**  
Chiusura con cerniera centrale coperta, elastico  
ai polsi, maniche raglan, collo alla coreana chiuso con  
due bottoni azzurri, 2 tasche anteriori applicate e  
2 taschini al petto chiusi con cerniera, 1 taschino su  
manica sinistra a due scomparti e 2 tasconi a soffiello  
applicati alle gambe chiusi con alette e bottoni  
azzurri, cuciture con filo di colore a contrasto in  
poliestere cotone.

**TAGLIE**  
S-M-L-XL-XXL

**COLORE DISPONIBILE**

Da consultare accanto al contratto  
31

**CE**  
1ª categoria per rischi minimi.

**Professional  
TakeTime**



**TUTA BONN**  
Cod. A41507

**TESSUTO**  
Gabardine, 65% poliestere, 35% cotone,  
peso 245 g/m<sup>2</sup>.

**DESCRIZIONE**  
Chiusura con cerniera centrale coperta, elastico  
in vita, striscia tricolore su spalle, maniche e petto,  
collo alla coreana chiuso con 1 bottone, 2 tasche  
anteriori applicate e 2 taschini al petto chiusi con  
aletta e bottone, elastici ai polsi, cuciture con filo di  
poliestere cotone.

**TAGLIE**  
S-M-L-XL-XXL

**COLORE DISPONIBILE**

Da  
consultare  
accanto  
al contratto  
31

**CE**  
1ª categoria per rischi minimi.

**Professional  
TakeTime**



**TUTA SIDNEY**  
Cod. A42707

**TESSUTO**  
Gabardine, 65% poliestere, 35% cotone,  
peso 245 g/m<sup>2</sup>.

**DESCRIZIONE**  
Chiusura con cerniera centrale coperta, elastico  
in vita, collo alla coreana, maniche raglan, carré  
anteriore e posteriore con profili alle tasche, alette e  
parte alta della manica di colore rosso, coda di topo  
gialla al giromanica, al petto e alla schiena, 2 tasche  
anteriori applicate e 2 taschini al petto chiusi con  
aletta e bottone, tasca posteriore, cuciture con filo di  
poliestere cotone.

**TAGLIE**  
S-M-L-XL-XXL

**COLORE DISPONIBILE**

  
Grigio con variabile rossa

**CE**  
1<sup>a</sup> categoria per rischi minimi.

**Professional  
TakeTime**



**TUTA BELGRADO**  
Cod. A42401

**TESSUTO**  
Drill 3/1, 100% cotone irrestringibile,  
peso 250 g/m<sup>2</sup>.

**DESCRIZIONE**  
Chiusura con cerniera centrale, elastico in vita, collo  
alla coreana chiuso con velcro, coda di topo di colore  
bianco al petto, 2 tasche anteriori applicate e  
2 taschini al petto chiusi con cerniera, cuciture con  
filo di poliestere cotone.

**TAGLIE**  
S-M-L-XL-XXL

**COLORE DISPONIBILE**

  
Rosso  
Bianco

**CE**  
1<sup>a</sup> categoria per rischi minimi.

**Professional  
TakeTime**



**TUTA BREST AZZURRO ROYAL E CELESTE**  
Cod. A42307

**TESSUTO**  
Gabardine, 65% poliestere, 35% cotone,  
peso 245 g/m<sup>2</sup>.

**DESCRIZIONE**  
Chiusura con cerniera centrale coperta, elastico  
in vita, carrè posteriore, inserti su spalle e maniche  
con profili al petto e tasche di colore celeste, collo alla  
coreana chiuso con velcro, 2 tasche anteriori  
applicata e 1 taschino a filetto al petto chiuso con  
velcro, tasca posteriore applicata, maniche raglan,  
elastici ai polsi e alle caviglie, cuciture con filo di  
poliestere cotone.

**TAGLIE**  
S-M-L-XL-XXL

**COLORE DISPONIBILE**

Azzurro royal con variato celeste  
26

**CE**  
1ª categoria per rischi minimi.

**Professional  
TakeTime**



**TUTA BREST GRIGIO E VERDE**  
Cod. A42307

**TESSUTO**  
Gabardine, 65% poliestere, 35% cotone,  
peso 245 g/m<sup>2</sup>.

**DESCRIZIONE**  
Chiusura con cerniera centrale coperta, elastico  
in vita, carrè posteriore, inserti su spalle e maniche  
con profili al petto e tasche di colore verde, collo alla  
coreana chiuso con velcro, maniche raglan, 2 tasche  
anteriori applicate e 1 taschino a filetto al petto chiuso  
con velcro, tasca posteriore applicata, elastici ai polsi  
e alle caviglie, cuciture con filo di poliestere cotone.

**TAGLIE**  
S-M-L-XL-XXL

**COLORE DISPONIBILE**

Grigio con variato verde  
26

**CE**  
1ª categoria per rischi minimi.

**Professional  
TakeTime**



### TUTA GINEVRA Cod. A41807

**TESSUTO**  
Gabardine, 65% poliestere, 35% cotone,  
peso 245 g/m<sup>2</sup>.

**DESCRIZIONE**  
Chiusura con cerniera centrale coperta, elastico  
in vita, carrè anteriore e profili su tasche  
di colore giallo, collo alla coreana chiuso  
con velcro, 2 tasche anteriori applicate  
e 2 taschini al petto chiusi con cerniera,  
cuciture con filo di poliestere cotone.

**TAGLIE**  
S-M-L-XL-XXL

#### COLORE DISPONIBILE

 Verde con variante giallo  
20

**CE**  
1ª categoria per rischi minimi.

**Professional  
TakeTime**



### TUTA BERLINO Cod. A42007

**TESSUTO**  
Gabardine, 65% poliestere, 35% cotone,  
peso 245 g/m<sup>2</sup>.

**DESCRIZIONE**  
Chiusura con cerniera centrale coperta, elastico  
in vita, carrè anteriore e posteriore con profilo  
su tasche di colore giallo, collo alla coreana chiuso  
con velcro, 2 tasche anteriori applicate  
e 1 taschino al petto interno a filetto chiuso  
con velcro, elastici ai polsi, cuciture con filo  
di poliestere cotone.

**TAGLIE**  
S-M-L-XL-XXL

#### COLORE DISPONIBILE

 Rosso con variante giallo  
20

**CE**  
1ª categoria per rischi minimi.

**Professional  
TakeTime**





**GIUBBETTO NANTES**

Cod. A11107

**TESSUTO**

 Gabardine, 65% poliestere, 35% cotone, peso 245 g/m<sup>2</sup>.


**DESCRIZIONE**

Chiusura con cerniera coperta da patella e 2 punti di velcro, inserto al carré anteriore in tessuto di colore a contrasto, 2 tasche applicate con apertura obliqua e profili di colore a contrasto, 1 taschino portacellulare applicato al petto sinistro con soffiello di colore a contrasto chiuso con piccola aletta e velcro, tasca portapenna applicata al petto sinistro, 1 taschino applicato al petto destro chiuso con aletta e velcro, elastico ai fianchi, polsino chiuso con velcro, cuciture con filo di poliestere cotone.

**TAGLIE**

S-M-L-XL-XXL

**COLORI DISPONIBILI**

 Cigio con variante azzurro royal	 Cigio con variante rossa
40	44

**CE**

 I<sup>a</sup> categoria per rischi minimi.

**Professional  
TakeTime**

**PANTALONI NANTES**

Cod. A01107

**TESSUTO**

 Gabardine, 65% poliestere, 35% cotone, peso 245 g/m<sup>2</sup>.



**DESCRIZIONE**

Chiusura della patta con cerniera e bottone coperto, elastico ai fianchi, 2 tasche anteriori oblique con profilo di colore a contrasto, 1 tasca posteriore applicata chiusa con aletta e velcro, 1 tasca applicata su gamba sinistra con soffiello centrale di colore a contrasto chiusa con aletta e velcro, taschino metro su gamba destra, cuciture con filo di poliestere cotone.

**TAGLIE**

S-M-L-XL-XXL

**COLORI DISPONIBILI**

 Cigio con variante azzurro royal	 Cigio con variante rossa
40	44

**CE**

 I<sup>a</sup> categoria per rischi minimi.

**Professional  
TakeTime**


**PETTORINA RENO**

Cod. A50207

**TESSUTO**

 Gabardine, 65% poliestere 35% cotone, peso 245 g/m<sup>2</sup>.

**DESCRIZIONE**

Chiusura della patta con bottoni, apertura laterale chiusa con bottone, elastico in vita, 2 tasche anteriori applicate e 1 tascone al petto, 1 tasca posteriore applicata, salvareni su schiena, bretelle con elastici e fibbie in plastica, taschino metro di colore giallo su gamba destra, profili alle tasche di colore giallo, cuciture con filo di poliestere cotone.

**TAGLIE**

S-M-L-XL-XXL

**COLORE DISPONIBILE**

Blu con varianti giallo

CE

 I<sup>a</sup> categoria per rischi minimi.

**Professional  
TakeTime**

**PETTORINA LOIRA**

Cod. A50507

**TESSUTO**

 Gabardine, 65% poliestere, 35% cotone, peso 245 g/m<sup>2</sup>.

**DESCRIZIONE**

Chiusura della patta con bottoni, apertura laterale chiusa con bottone, elastico in vita, 2 tasche anteriori applicate e 1 tascone al petto chiuso con cerniera, 1 tasca posteriore applicata, bretelle con incrocio su schiena e fibbie in plastica, profili alle tasche di colore giallo, cuciture due aghi con filo in poliestere e cotone di colore giallo.

**TAGLIE**

S-M-L-XL-XXL

**COLORE DISPONIBILE**

Verde con varianti giallo

CE

 I<sup>a</sup> categoria per rischi minimi.

**Professional  
TakeTime**
